

ТЕТЯНА ГІЛБЕРГ  
СВІТЛАНА БОЙКО  
НІНА ПАВИЧ



# Я ПІЗНАЮ СВІТ

**1**  
клас



**ЧАСТИНА 3**

НОВА УКРАЇНЬСЬКА ШКОЛА

УДК 57.081.1(075.2)

Г47

АВТОРИ: *Тетяна Гільберг, Світлана Бойко, Ніна Павич*

## Я ПІЗНАЮ СВІТ

Експериментальний навчальний посібник  
для 1 класу загальноосвітніх навчальних закладів –  
учасників всеукраїнського експерименту

### Ч А С Т И Н А 3

*Схвалено для використання у загальноосвітніх навчальних закладах  
комісією з педагогіки та методики початкового навчання Науково-методичної ради  
з питань освіти Міністерства освіти і науки України  
(лист ІМЗО від 20.10.2017 р. № 21.1/12-Г-718)*

**Київ «Генеza» 2017**

**Р е ц е н з е н т и:** *І.М. Шоробура*, доктор педагогічних наук, професор Хмельницької гуманітарно-педагогічної академії; *В.В. Тарнавська*, учитель початкових класів НВК № 10 м. Хмельницького, учитель-методист; *О.Й. Сосніна*, учитель-методист ЗОШ І–ІІІ ступенів ім. Гетьмана Івана Виговського № 28 м. Житомира.

**Е к с п е р т и:** *Л.А. Гайова*, учитель-методист НВК № 240 «Соціум», м. Київ; *З.М. Хитра*, викладач Київської філії Одеської юридичної академії, м. Київ.

Посібник укладено за модельною навчальною програмою для першого класу та навчально-методичними матеріалами / Авторський колектив під керівництвом *Р.Б. Шияна* — 2017 р. — проекту «Реформування системи підготовки та професійного розвитку педагогів. Нова українська школа»

**Усі тексти в посібнику призначено для читання дорослими**

### УМОВНІ ПОЗНАЧЕННЯ ДЛЯ ВЧИТЕЛЯ

(інтегровані освітні галузі):



Природознавча



Мистецька




Громадянська та історична



Мовно-літературна



Технологічна



Математична



Соціальна і здоров'язбережна

ISBN 978-966-11-0884-3



ISBN 978-966-11-0891-1 (ч. 3)

© Гільберг Тетяна, Бойко Світлана,  
Павич Ніна, видавництво «Генеza», 2017  
© Видавництво «Генеza», оригінал-макет,  
2017

# ІГРИ ТА РОЗВАГИ

## ЦЕ ЦІКАВЕ СЛОВО «ГРА»

1. Розгляньте малюнки. Розкажіть, у які ігри грають діти. Розфарбуйте малюнки ігор, у які любляєте грати ви.



2. **Попрацюйте парами.** Послухайте вірш і назвіть гру, у яку бавиться Наталя. А яка ваша улюблена гра? Розкажіть про неї одне одному.

### ІЗ ЛЯЛЬКАМИ

Біля хатки квітне сонях.  
В хатці — лялька,  
В ляльки — доня.  
Мама-лялька бавить лялю...  
— А ти хто для них, Наталю? —  
І Наталя меншу взяла...  
— Я — бабуся їй, — сказала.

*Андрій М'ястківський*





3. Продовжте на вибір речення про свою улюблену іграшку.

Коли я сплю, моя улюблена іграшка \_\_\_\_\_.

Моя улюблена іграшка потрапила до мене \_\_\_\_\_.

З моєю улюбленою іграшкою трапилась \_\_\_\_\_.

4. Вивчіть напам'ять осінню примовлянку до журавлів.

Журавлики-журавлі,  
Закрутились на ріллі.  
Ваша матінка під лісом  
Прив'язана поясом.

Ви летіть від нас,  
Та не забувайте!  
Ми вас будемо чекати,  
У віконце виглядати!

*З народного*



Чому журавлі відлітають восени до теплих країв? Які ще птахи не зимують у ваших краях? Надрукуйте назви птахів або намалюйте їх.

---

---

---

---


---

5. Складіть і розв'яжіть задачі за віршами та малюнками. Заповніть клітинки.

Шість синів у діда Кіндрата,  
І є в кожного рідна сестра.  
А чи зможете ви відгадати,  
Скільки дітей у діда Кіндрата?

	6	+		=			

Відповідь:  дітей.



Три овечки й баранець  
 Ідуть до річки навпростець.  
 Баранця і трьох овець  
 Жене спритний чабанець.  
 — Бе-бе-е-е! — вівці й баранець.  
 От і віршику кінець!

Юлія Рібцун



			+		=		

Відповідь:  тварини.

Скільки фарб тут — не скажу,  
 Відгадай, не покажу.  
 Якщо три до них додять,  
 От тоді їх буде п'ять.



5

			+	3	=	5	

Відповідь: було  фарби.

**6. Пограйте разом у гру «Хто швидше?».** Знайдіть 10 відмінностей між малюнками. Перед початком гри обговоріть правила, яких ви маєте дотримуватися.

